

При загорании одежды

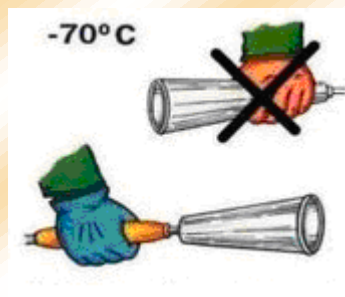
- ✓ необходимо обернуть пострадавшего плотной тканью или одеялом, лучше мокрым, или облить водой. Пламя можно сбить, катаясь по земле, защитив прежде голову;
- ✓ нельзя позволять пострадавшим бежать, пытаться срывать одежду. Для того чтобы полностью загасить пламя, устранили всякий приток воздуха;
- ✓ приложите влажную ткань к ожогам. Не смазывайте ожоги. Не трогайте ничего, что прилипло к ожогам;
- ✓ позвоните «03», «112» вызовите скорую помощь, а пока она едет, вынесите человека на свежий воздух, при необходимости сделайте искусственное дыхание;
- ✓ при ожогах не забинтовывайте пострадавшего.

Правила пользования огнетушителем:


- ✓ направить сопло на очаг пожара;
- ✓ сорвать пломбу, выдернуть чеку;
- ✓ нажать на рычаг и приступить к тушению пожара;
- ✓ направляя струю заряда только с наветренной стороны на ближний край очага, углубляясь постепенно по мере тушения;



- ✓ не берись голой рукой за раструб углекислотного огнетушителя во избежание обморожения;



- ✓ при тушении горящего масла запрещается направлять струю заряда сверху вниз;
- ✓ очаг пожара в нише тушите сверху вниз;
- ✓ при тушении электроустановок порошковым огнетушителем подавайте заряд порциями через 3-5 секунд, не подносите огнетушитель ближе 1 метра к горячей электроустановке.



Вы можете увеличить шансы на выживание, если вы подготовлены и правильно выполняете указания при пожаре.

Главное Управление МЧС России
по Республике Башкортостан


ПАМЯТКА «Пожар в доме»



Уфа - 2012

Как действовать, чтобы предотвратить пожар:

- ✓ обучите детей обращаться с огнем, а взрослых членов семьи простейшим способом тушения пожара;
- ✓ приобретите бытовой огнетушитель и храните его в доступном месте;
- ✓ никогда не курите в постели;



- ✓ не оставляйте без присмотра электробытовые приборы;
- ✓ не разогревайте лаки и краски на газовой плите и не сушите белье над газовой плитой;
- ✓ при обращении с фейерверками, хлопушками и свечами будьте предельно осторожными;
- ✓ в одну розетку не вставляйте более двух вилок;
- ✓ не ставьте телевизор в стенку или под книжную полку, а также ближе 70-100 см от штор;
- ✓ заранее изучите пути эвакуации из здания;
- ✓ избегайте захламления путей возможной эвакуации;
- ✓ если у вас установлены решетки на окнах, они должны быть оборудованы механизмом быстрого открывания.

Ваши действия при пожаре

- ✓ не паникуйте. Избежать опасности легче, если действуешь спокойно и разумно;
- ✓ сообщите о пожаре по телефону 01;
- ✓ оповестите о пожаре соседей;



ПОМНИТЕ! При пожаре не открывайте окна, так как с поступлением кислорода огонь вспыхнет сильнее.

- ✓ уведите из опасной зоны детей и престарелых;
- ✓ выключите электричество, перекройте газ;
- ✓ если очаг загорания небольшой, то четкими и уверенными действиями его можно погасить;

ПОМНИТЕ! в доме всегда есть средства, позволяющие потушить пожар - одеяла, грубая ткань, а также ведра и другие емкости для воды.



- ✓ в случае возгорания жира на сковороде накройте ее большой тарелкой, но не тряпкой;
- ✓ плотно закройте комнату, в которой вы находитесь. Используйте мокрую одежду и полотенца для уплотнения щелей в дверях и вентиляционных отверстиях. Закройте двери и предохраняйтесь от дыма;
- ✓ если вы не можете справиться с огнем, то необходимо срочно покинуть помещение.
- ✓ при пожаре в здании не пытайтесь использовать для эвакуации лифт, который может остановиться в любой момент;
- ✓ в сильно задымленном помещении двигайтесь пригнувшись или ползком, дышать при этом необходимо через мокрую ткань;



- ✓ при невозможности самостоятельной эвакуации обозначьте свое местоположение, свесив из окна белую простыню;
- ✓ если к спасению один путь - окно, бросьте вниз матрасы, подушки, ковры, сократите высоту прыжка, используя привязанные к батареям шторы (простыни)..